



INSPIRON™ 14z

N411z Quick Start

Γρήγορη έναρξη | Inicio rápido
Ghid de pornire rapidă | Guía de inicio rápido

Uniquely Dell

support.dell.com/manuals | www.dell.com
2011 - 05

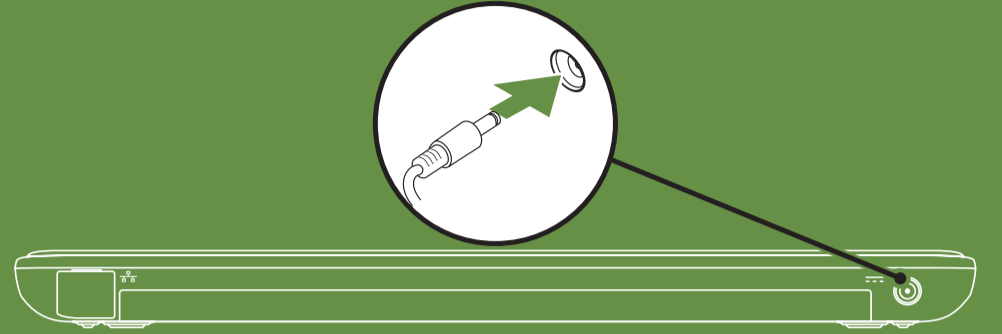
Printed in China



0HW4CTA00


Connect the power cable

Συνδέστε το καλώδιο ρεύματος | Ligue o cabo de alimentação.
Conectați cablul de alimentare | Conecte el cable de alimentación.



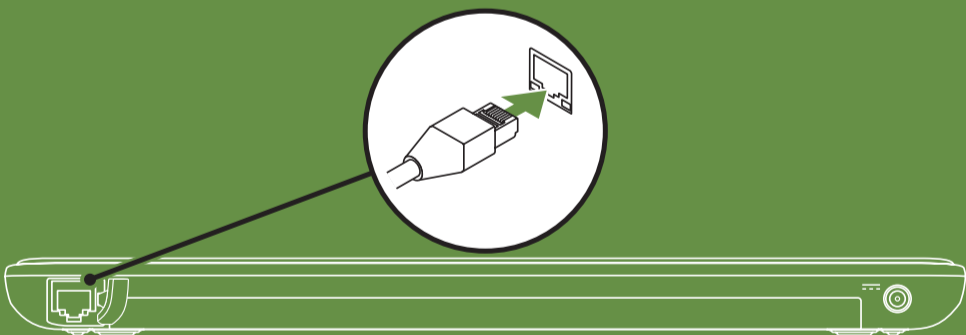
Press the power button

Πατήστε το κουμπί λειτουργίας | Prima o botón para ligar/desligar.
Apăsați pe butonul de alimentare | Presione el botón de encendido.




Connect the network cable (optional)

Συνδέστε το καλώδιο δικτύου (προαιρετικό) | Ligue o cabo de rede (opcional)
Conectați cablul de rețea (opțional) | Conecte el cable de red (opcional).



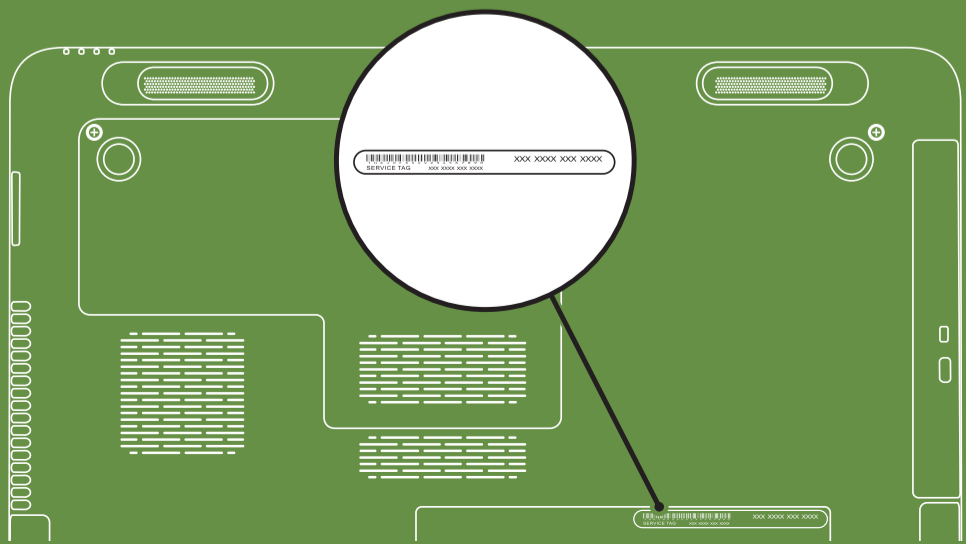
Turn on wireless (optional)

Ενεργοποιήστε την ασύρματη λειτουργία (προαιρετικό) | Ligue a função sem fios (opcional)
Activați caracteristica wireless (opțional) | Active la funcți^on inalámbrica (opcional).



Locate the service tag

Εντοπίστε την ετικέτα εξυπηρέτησης. | Localize a etiqueta de serviço
Localizați eticheta de service | Ubique la etiqueta de servicio.



Información para NOM o Norma Oficial Mexicana (solo para México)

La información que se proporciona a continuación aparecerá en el dispositivo que se describe en este documento, en conformidad con los requisitos de la Norma Oficial Mexicana (NOM):

Importador:

Dell México S.A. de C.V.
Paseo de la Reforma 2620 - Piso 11°
Col. Lomas Altas
11950 México, D.F.

Número de modelo reglamentario: P23G

Voltaje de entrada: De 100 a 240 VCA

Corriente de entrada (máxima): 1,70 A

Frecuencia de entrada: De 50 a 60 Hz

Corriente nominal de salida: 3,34 A

Voltaje nominal de salida: 19,50 VCC

Para obtener información detallada, lea la información sobre seguridad incluida con su equipo. Para obtener información adicional sobre prácticas óptimas de seguridad, visite dell.com/regulatory_compliance.

More Information

- To learn about the features and advanced options available on your laptop, click **Start** → **All Programs** → **Dell Help Documentation** or go to support.dell.com/manuals.
- To contact Dell for sales, technical support, or customer service issues, go to dell.com/ContactDell. Customers in the United States can call 800-WWW-DELL (800-999-3355).

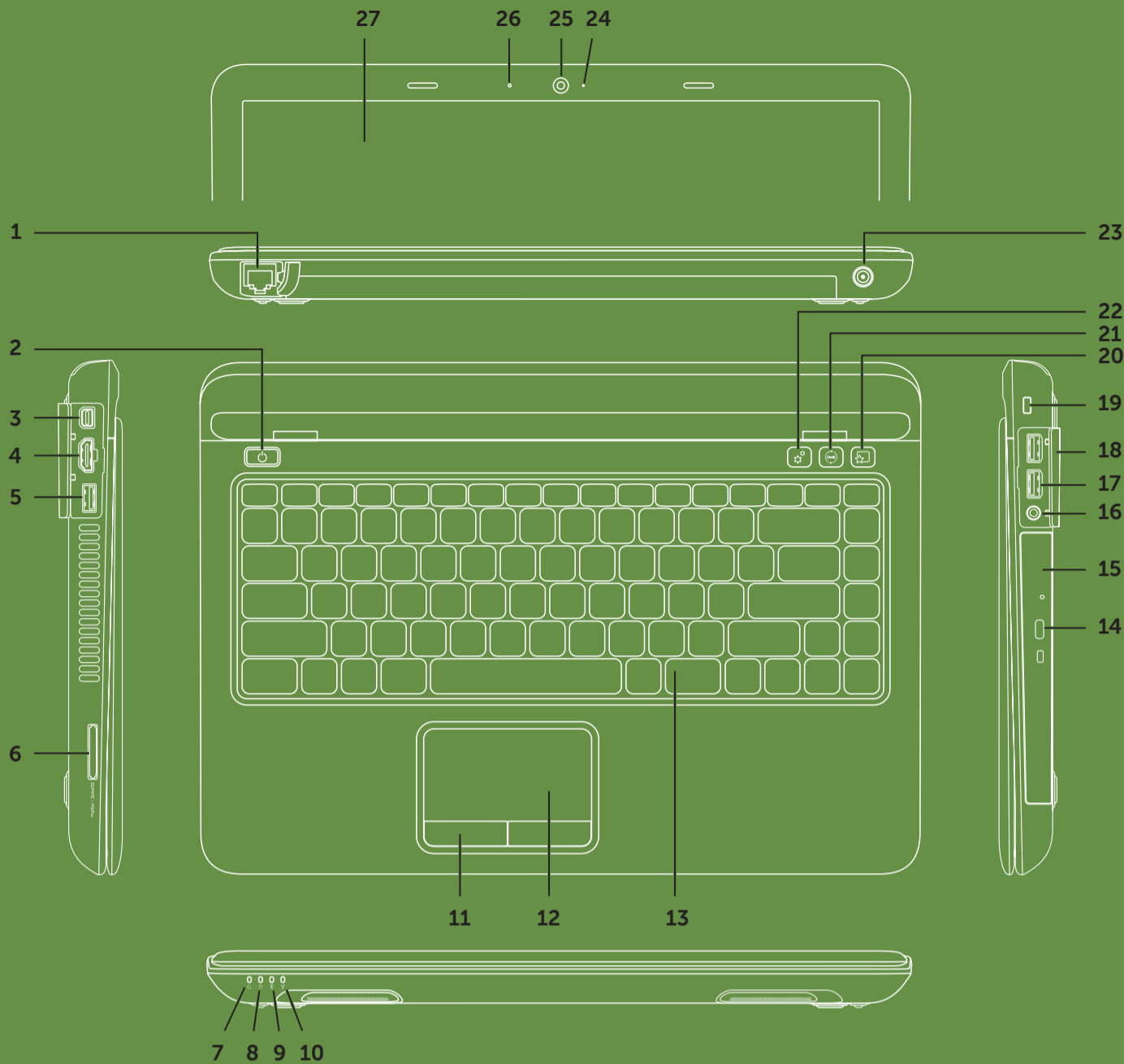
Information in this document is subject to change without notice.

© 2011 Dell Inc. All rights reserved.

Dell™, the DELL logo, and Inspiron™ are trademarks of Dell Inc.
Regulatory Model: P23G | Type: P23G001

Views

Όψεις | Vistas | Vizualizări | Vistas



Features

1. Network connector
2. Power button
3. Mini DisplayPort connector
4. HDMI connector
5. USB 2.0 connector with PowerShare
6. 3-in-1 Media-Card Reader
7. Power indicator light
8. Hard-drive activity light
9. Battery status light
10. Wireless status light
11. Touch pad buttons (2)
12. Touch pad
13. Keyboard
14. Optical-drive eject button
15. Optical drive
16. Audio-out/Headphone connector
17. USB 3.0 connectors (2)
18. Connector cover
19. Security cable slot
20. Dell Instant Launch button
21. Dell Support Center button
22. Windows Mobility Center button
23. AC adapter connector
24. Camera indicator light
25. Camera
26. Microphone
27. Display

Χαρακτηριστικά

1. Σύνδεσμος δικτύου
2. Κουμπί λειτουργίας
3. Σύνδεσμος mini-DisplayPort
4. Σύνδεσμος HDMI
5. Σύνδεσμος USB με PowerShare
6. Μονάδα ανάγνωσης καρτών μέσω 3 σε 1
7. Ενδεικτική λυχνία λειτουργίας
8. Λυχνία δραστηριότητας μονάδας σκληρού δίσκου
9. Λυχνία κατάστασης μπαταρίας
10. Λυχνία κατάστασης ασύρματης λειτουργίας
11. Κουμπιά επιφάνειας αφής (2)
12. Επιφάνεια αφής
13. Πληκτρολόγιο
14. Κουμπί εξαγωγής στη μονάδα οπτικού δίσκου
15. Μονάδα οπτικού δίσκου
16. Σύνδεσμος ήχου εξόδου/μικροφώνου
17. Σύνδεσμοι USB 3,0 (2)
18. Κάλυμμα συνδέσμου
19. Υποδοχή καλωδίου ασφαλείας
20. Κουμπί άμεσης εκκίνησης Dell
21. Κουμπί κέντρου υποστήριξης της Dell
22. Κουμπί κέντρου φορητότητας των Windows
23. Σύνδεσμος μετασχηματιστή AC
24. Ενδεικτική λυχνία κάμερας
25. Κάμερα
26. Μικρόφωνο
27. Οθόνη

Funcionalidades

1. Conector de rede
2. Botão para ligar/desligar
3. Conector Mini DisplayPort
4. Conector HDMI
5. Conector USB 2.0 com PowerShare
6. Leitor de cartões de memória 3-em-1
7. Luz indicadora de alimentação
8. Luz de actividade da unidade de disco rígido
9. Luz do estado da bateria
10. Luz do estado da função sem fios
11. Botões do touchpad (2)
12. Touchpad
13. Teclado
14. Botão de ejeção da unidade óptica
15. Unidade óptica
16. Conector de saída de áudio/auscultadores
17. Conectores USB 3.0 (2)
18. Tampa do conector
19. Ranhura para cabo de segurança
20. Botão Dell Instant Launch (Arranque instantâneo)
21. Botão Dell Support Center (Centro de suporte da Dell)
22. Botão Windows Mobility Center (Centro de mobilidade Windows)
23. Conector de adaptador de CA
24. Luz indicadora da câmara
25. Câmera
26. Microfone
27. Monitor

Caracteristici

1. Conector de rețea
2. Buton de alimentare
3. Conector mini-DisplayPort
4. Conector HDMI
5. Conector USB 2.0 cu PowerShare
6. Cititor de carduri media 3-in-1
7. Indicator luminos de alimentare
8. Indicator luminos de activitate a unității de hard disk
9. Indicator luminos de stare a bateriei
10. Indicator luminos de stare a caracteristicii wireless
11. Butoane touchpad (2)
12. Touchpad
13. Tastatură
14. Buton deschidere unitate optică
15. Unitate optică
16. Conector de ieșire audio/căști
17. Conectori USB 3.0 (2)
18. Capac conector
19. Slot cablu de securitate
20. Buton Dell Instant Launch (Lansare imediată Dell)
21. Buton Dell Support Center (Centrul de Asistență Dell)
22. Buton Windows Mobility Center (Centrul de mobilitate Windows)
23. Conector pentru adaptorul de c.a.
24. Indicator luminos cameră
25. Cameră
26. Microfon
27. Afișaj

Funciones

1. Conector de red
2. Botón de encendido
3. Miniconector DisplayPort
4. Conector HDMI
5. Conector USB 2.0 con PowerShare
6. Lector de tarjetas multimedia 3-en-1
7. Indicador luminoso de alimentación
8. Indicador luminoso de actividad de la unidad de disco duro
9. Indicador luminoso de estado de la batería
10. Indicador luminoso de la conexión inalámbrica
11. Botones de la superficie táctil (2)
12. Almohadilla de contacto
13. Teclado
14. Botón de expulsión de la unidad óptica
15. Unidad óptica
16. Conector de salida de audio/auriculares
17. Conectores USB 3.0 (2)
18. Cubierta del conector
19. Ranura para cable de seguridad
20. Botón de inicio instantáneo de Dell
21. Botón del centro de soporte de Dell
22. Botón del centro de movilidad de Windows
23. Conector del adaptador de CA
24. Indicador luminoso de la cámara
25. Cámara
26. Micrófono
27. Pantalla

Περισσότερες πληροφορίες

- Για να μάθετε σχετικά με τις επιλογές και τα χαρακτηριστικά που διαθέτει ο φορητός υπολογιστής σας, κάντε κλικ στο **Start (Εναρξη) → All Programs (Όλα τα προγράμματα) → Dell Help Documentation (Τεκμηρίωση βοήθειας της Dell)** ή μεταβείτε στη διεύθυνση support.dell.com/manuals.
- Για να επικοινωνήσετε με την Dell σχετικά με θέματα πωλήσεων, τεχνικής υποστήριξης ή εξυπηρέτησης πελατών, μεταβείτε στη διεύθυνση dell.com/ContactDell. Οι πελάτες στις Η.Π.Α. μπορούν να καλέσουν τον αριθμό 800-WWW-DELL (800-999-3355).

Mais informações

- Para obter mais informações acerca das funcionalidades e das opções avançadas disponíveis no seu computador portátil, clique em **Iniciar → Todos os programas → Documentação de ajuda da Dell** ou visite support.dell.com/manuals.
- Para contactar a Dell relativamente a questões relacionadas com vendas, suporte técnico ou assistência ao cliente, vá a dell.com/ContactDell. Os clientes nos E.U.A. podem telefonar para o número 800-WWW-DELL (800-999-3355).

Mai multe informații

- Pentru a afla mai multe despre caracteristicile și opțiunile avansate disponibile pe laptopul dvs., faceți clic pe **Start → All Programs (Toate programele) → Dell Help Documentation (Documentație de ajutor Dell)** sau accesați support.dell.com/manuals.
- Pentru a contacta Dell referitor la probleme de vânzări, asistență tehnică sau service pentru clienți, accesați dell.com/ContactDell. Pentru clienții din Statele Unite ale Americii, apelați 800-WWW-DELL (800-999-3355).

Más información

- Para conocer más sobre las funciones y opciones avanzadas disponibles para su equipo portátil, haga clic en **Inicio → Todos los programas → Dell Help Documentation (Documentación de ayuda de Dell)** o visite la página support.dell.com/manuals.
- Para comunicarse con Dell por ventas, soporte técnico o consultas de servicio al cliente, visite la página dell.com/ContactDell. Los clientes que se encuentran en Estados Unidos pueden llamar al 800-WWW-DELL (800-999-3355).

Οι πληροφορίες του παρόντος εγγράφου ενδέχεται να αλλάξουν χωρίς προειδοποίηση.

© 2011 Dell Inc. Με την επιφύλαξη παντός δικαιώματος.

Η ονομασία Dell™, το λογότυπο DELL και η ονομασία Inspiron™ είναι εμπορικά σήματα της Dell Inc.

Μοντέλο κατά τους κανονισμούς: P23G | Τύπος: P23G001

As informações neste documento estão sujeitas a alterações sem aviso prévio.

© 2011 Dell Inc. Todos os direitos reservados.

Dell™, o logótipo DELL e Inspiron™ são marcas comerciais da Dell Inc.

Modelo regulamentar: P23G | Tipo: P23G001

Informațiile din acest document pot fi modificate fără notificare.

© 2011 Dell Inc. Toate drepturile rezervate.

Dell™, sigla DELL și Inspiron™ sunt mărci comerciale ale Dell Inc.

Model de reglementare: P23G | Tip: P23G001

La información incluida en este documento se puede modificar sin notificación previa.

© 2011 Dell Inc. Todos los derechos reservados.

Dell™, el logotipo de DELL e Inspiron™ son marcas comerciales de Dell Inc.

Modelo reglamentario: P23G | Tipo: P23G001